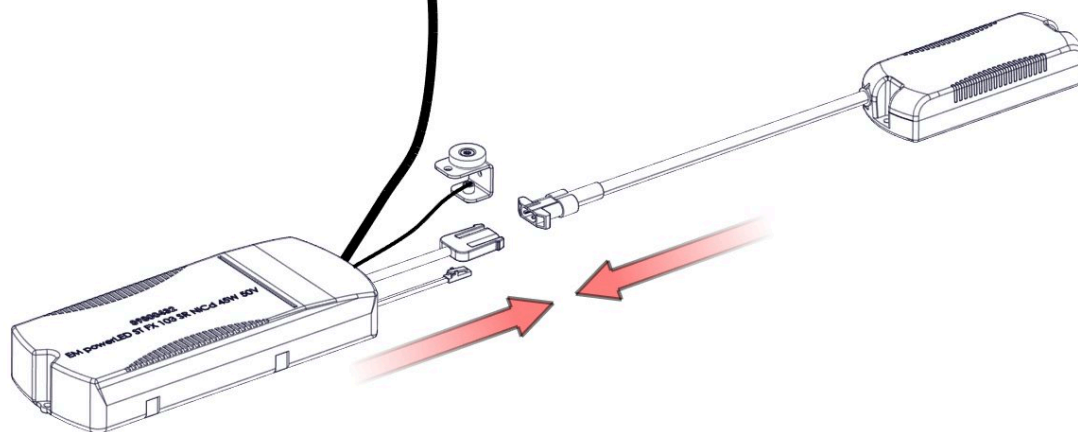
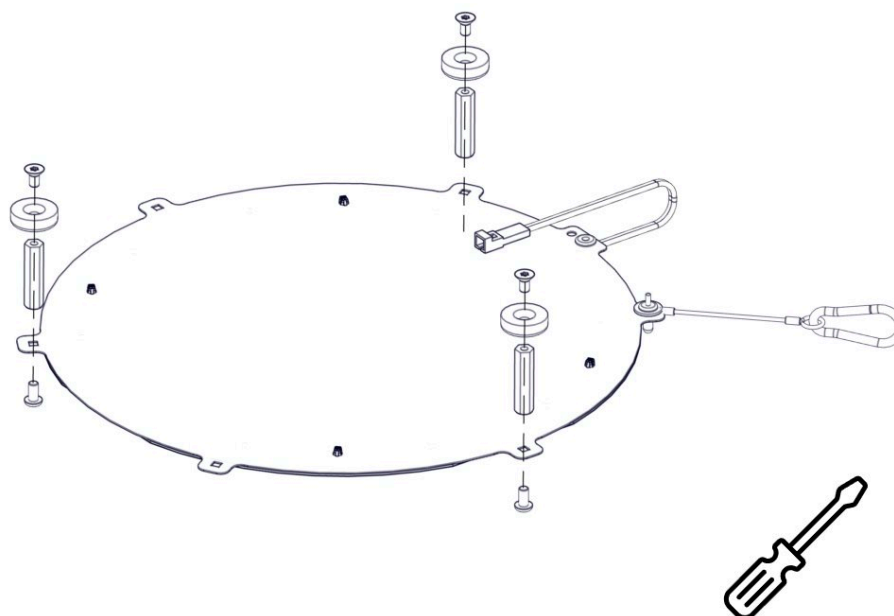


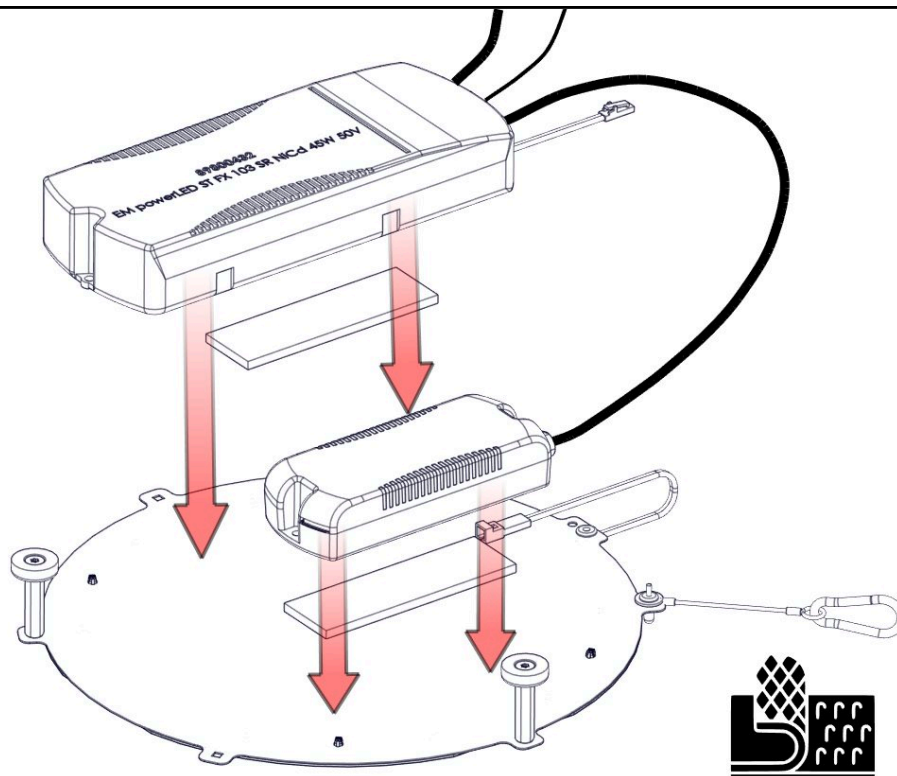
2



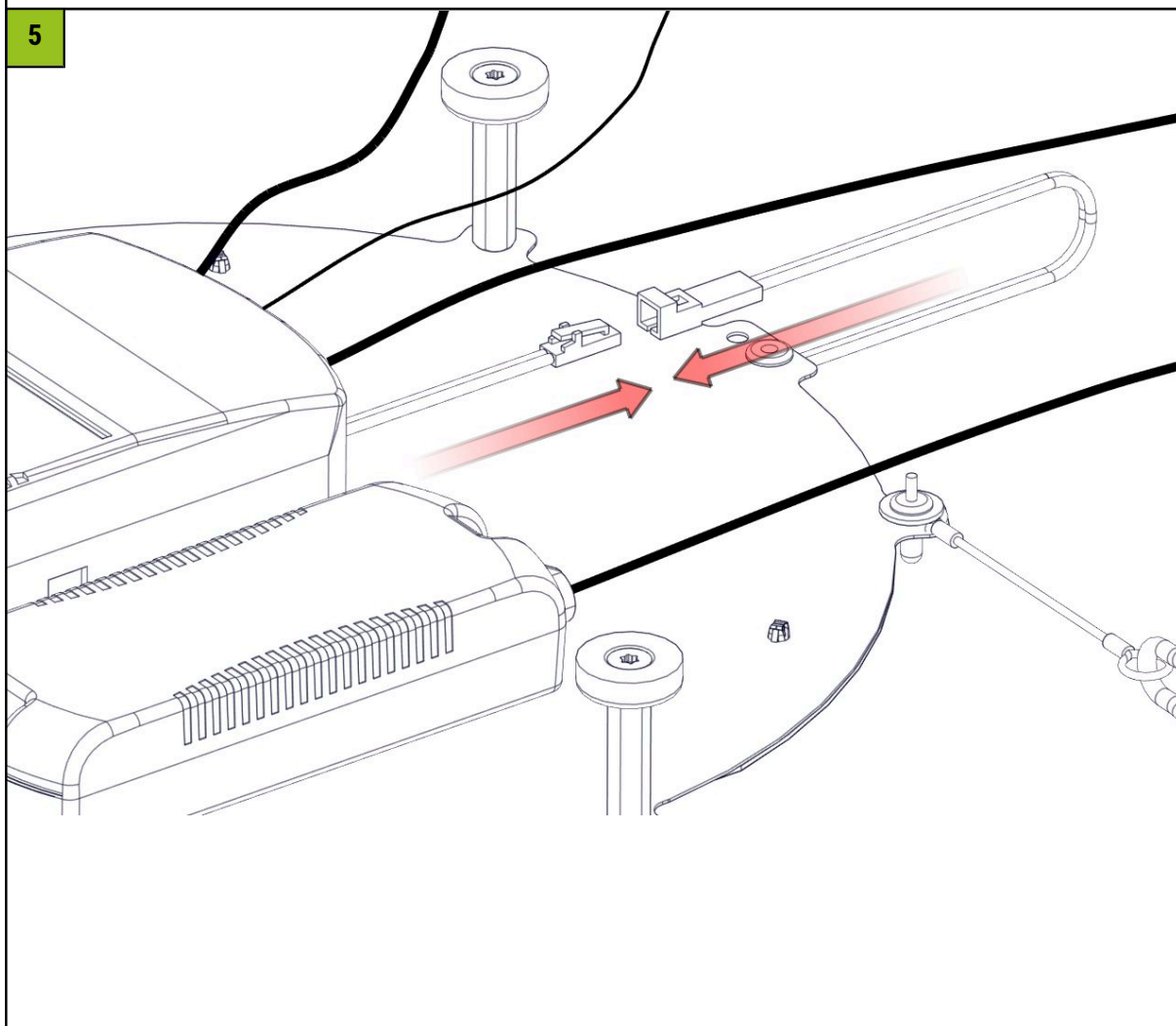
3



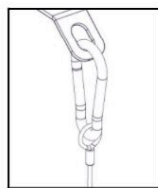
4



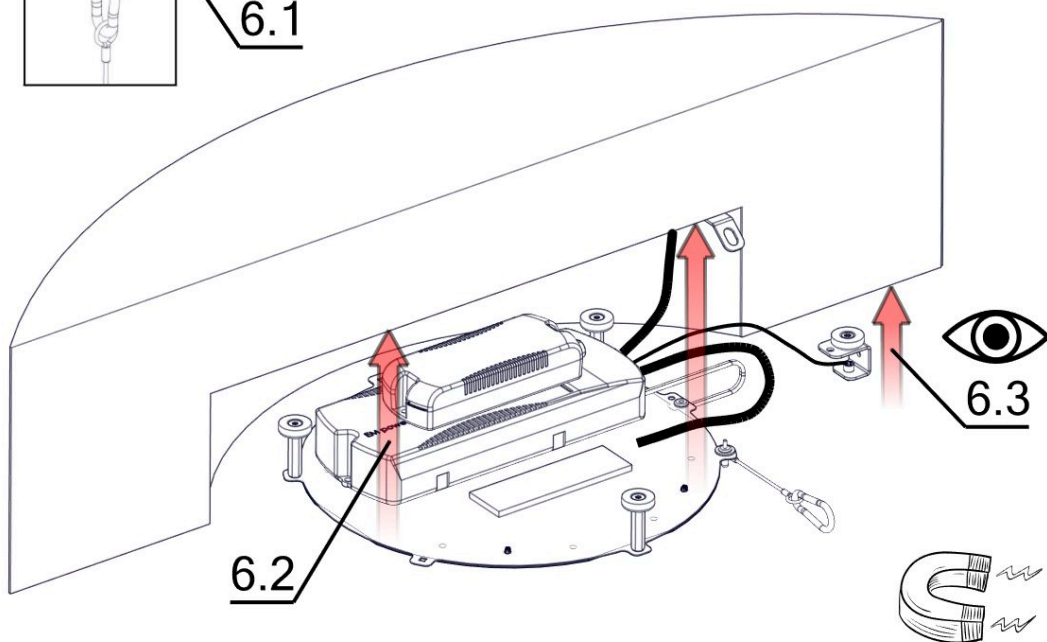
5



6



6.1



6.2

6.3

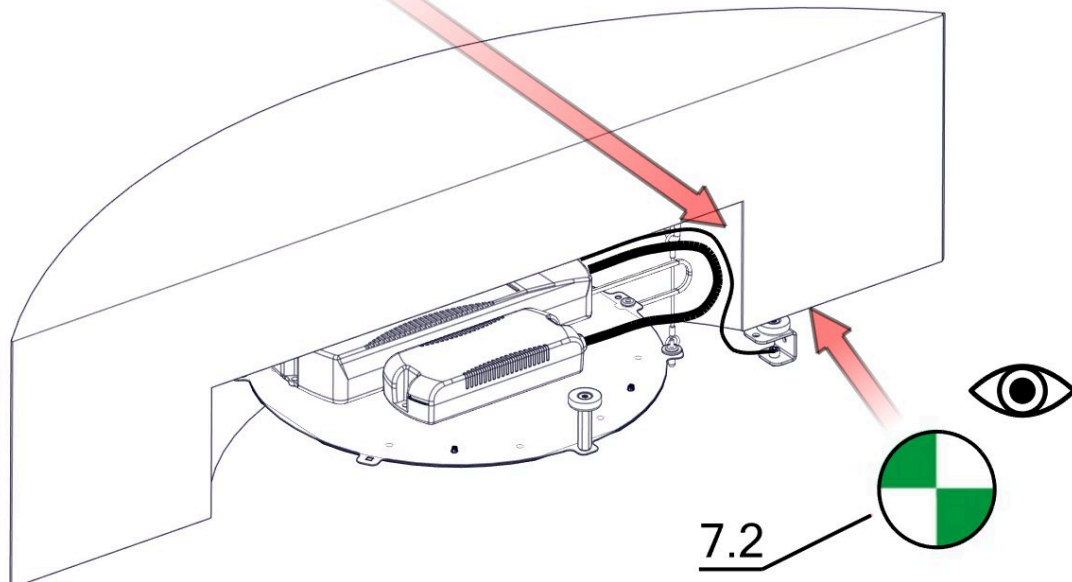
7



7.1



7.3











7.2

### Nettoyage et entretien

Si, pour une raison ou pour une autre, un nettoyage des modules LED est nécessaire, il ne doit pas être effectué avec des produits solvants ou de nettoyage chimiques. Pour éviter d'endommager le module, il faut veiller à ce qu'aucune pression ne soit exercée sur les composants électroniques. Pour le nettoyage, il est donc recommandé d'utiliser des pinces à poussière ou des chiffons doux.

### Avertissements

L'installation et la mise en service ne doivent être effectuées que par du personnel spécialisé autorisé (électricien). Le luminaire est destiné exclusivement à l'éclairage et doit être installé conformément aux directives d'installation. Toute autre utilisation ou installation est considérée comme « non conforme à l'usage prévu ». Le non-respect des instructions d'installation peut entraîner la destruction du luminaire. En cas de défaut, retourner le luminaire au fabricant. Conserver les instructions de montage. Sous réserve de modifications techniques. Ne pas monter sur des surfaces humides ou conductrices. L'installation et la mise en service du luminaire ainsi que toute modification du luminaire ne doivent être effectuées que par des spécialistes autorisés (électriciens qualifiés). Les réglementations nationales en matière d'installation doivent être respectées. Toujours débrancher le luminaire du secteur avant d'effectuer des travaux de réparation. Ne jamais raccorder le luminaire sous tension, cela peut entraîner des dommages irréparables sur le luminaire! Le fabricant n'est pas responsable des dommages résultant d'une installation incorrecte, d'une mauvaise utilisation ou de modifications non autorisées du luminaire. La source lumineuse de ce luminaire ne doit être remplacée que par le fabricant ou un technicien de service désigné par le fabricant ou une personne ayant une qualification comparable désignée par le fabricant. Attention, risque de choc électrique. Si vous avez des questions, veuillez contacter le fabricant.

	<p>Mettez le luminaire hors tension.</p>
	<p>Attention, risque de choc électrique.</p>
	<p><b>ELIMINATION</b> L'emballage doit être envoyé à DSD (Point vert). Éliminez les emballages en fonction de leur type. Les appareils usagés ne doivent pas être jetés dans les ordures ménagères. Conformément aux directives européennes, l'appareil doit être correctement mis au rebut à la fin de sa durée de vie. Les matériaux contenus dans l'appareil sont alors recyclés et la pollution de l'environnement est évitée. Déposez l'appareil usagé dans un point de collecte pour déchets électroniques ou dans une déchetterie en vue du recyclage. Pour plus d'informations, contactez votre entreprise locale d'élimination des déchets ou l'administration municipale.</p>
	<p>La ou les platines LED ne peuvent être remplacées que par smarterion en tant que fabricant. N'essayez pas de remplacer vous-même les composants, car cela annulerait la garantie et la conformité CE.</p>
	<p>Le bloc d'alimentation ne peut être remplacé que par smarterion en tant que fabricant. N'essayez pas de remplacer vous-même les composants, car cela annulerait la garantie et la conformité CE.</p>
	<p>La LED peut rester allumée si la plaque arrière métallique est mise à la terre. C'est pourquoi il faut toujours la monter sur les pieds d'écartement fournis ou l'isoler par rapport à un boîtier extérieur mis à la terre pour être sûr qu'il n'y aura pas de rémanence.</p>
<p><b>IP20</b></p>	<p>Protection contre la pénétration de corps étrangers solides de plus de 12,5 mm de Ø.</p>
	<p>Luminaires de classe de protection II avec double isolation Le luminaire ne doit pas être raccordé à la terre Le câble d'alimentation doit être doublement isolé et la décharge de traction doit être correctement montée.</p>
	<p>Le luminaire ext réglable pa signal DALI. Tenir compte des Spécifications DALI. La ligne DALI doit répondre aux spécifications d'une ligne de réseau: 230V</p>