



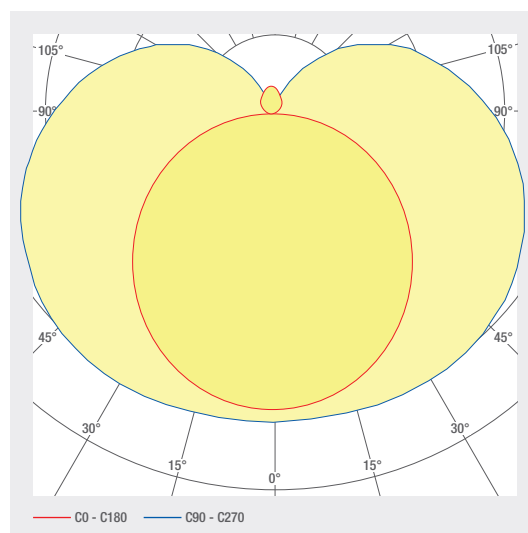
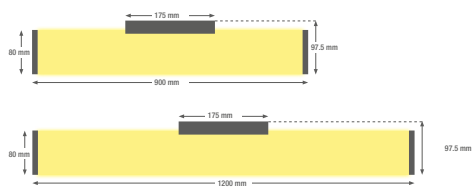
FICHE PRODUIT

smartTUBE W-80

Le rayonnement à 360° offre un éclairage homogène, idéal pour les pièces de représentation telles que les halls d'entrée ou les escaliers, les centres culturels ou tout simplement les bureaux élégants et les salons modernes. La variante pour les escaliers prévoit l'accrochage de plusieurs luminaires smartTUBE.

- Avec dispositif de contrôle intégré
- cache en PMMA opale pour un éclairage absolument homogène
- Dimensions compactes
- Fabriqué en Suisse
- Autres tailles sur demande

6.73 smartTUBE W-80



NO. D'ARTICLE	DÉSIGNATION	PROPRIÉTÉS							
1005266	smartTUBE W-80 applique - 900	230 VAC INPUT	53 W	DIFFUSED BEAM	3000 K CRI>80	6240 LM	DALI CONTROL	PUSH CONTROL	
1005267	smartTUBE W-80 applique - 900	230 VAC INPUT	53 W	DIFFUSED BEAM	4000 K CRI>80	6680 LM	DALI CONTROL	PUSH CONTROL	
1005268	smartTUBE W-80 applique - 1200	230 VAC INPUT	70 W	DIFFUSED BEAM	3000 K CRI>80	8330 LM	DALI CONTROL	PUSH CONTROL	
1005269	smartTUBE W-80 applique - 1200	230 VAC INPUT	70 W	DIFFUSED BEAM	4000 K CRI>80	8900 LM	DALI CONTROL	PUSH CONTROL	

Caractéristiques techniques

Température ambiante ta	25 °C
Durée de vie L80B10 (h) @ ta = 25°C	50000 h

1

smartBULK 900

2

3000 K

3

90 CRI

4

230 V ~ 50Hz / 20,5 W / IP 20

5

6

7

Art. Nr. : 1000881

8

9

smaterion ag, Zeughausstrasse 10, 8887 Mels

209583-01010100

- 1

 Description du produit
- 2

 Température de couleur, par ex. 3000 K
- 3

 Indice du rendu des couleurs, par ex. CRI 90
- 4

 Voltage, p. ex. 230 V ~
- 5

 Puissance, par ex. 20 W
- 6

 Protection IP, par ex. IP20

7

 Numéro d'article

8

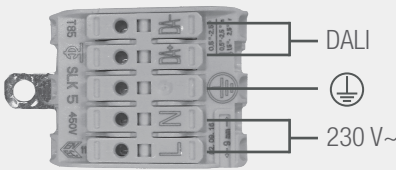
 Code QR avec identification claire ID

9


 Adresse du fabricant

Raccordement électrique

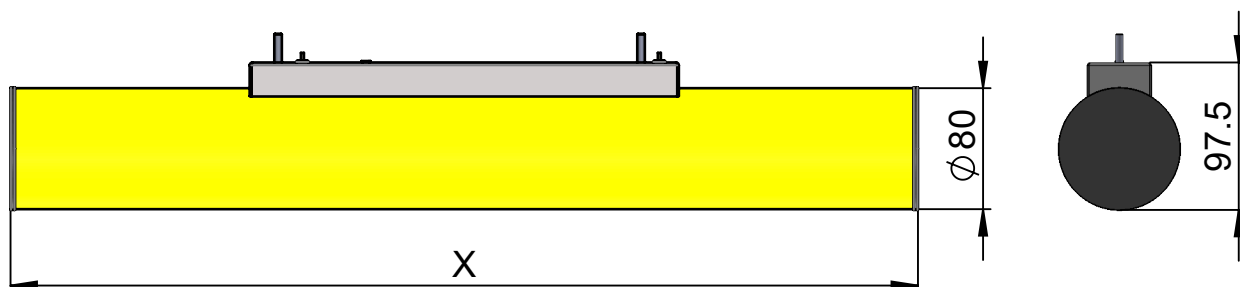
DALI



PUSH DIM (optional)

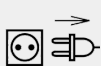


Dimensions



Avertissements

L'installation et la mise en service ne doivent être effectuées que par du personnel spécialisé autorisé (électricien). Le luminaire est destiné exclusivement à l'éclairage et doit être installé conformément aux directives d'installation. Toute autre utilisation ou installation est considérée comme « non conforme à l'usage prévu ». Le non-respect des instructions d'installation peut entraîner la destruction du luminaire. En cas de défaut, retourner le luminaire au fabricant. Conserver les instructions de montage. Sous réserve de modifications techniques. Ne pas monter sur des surfaces humides ou conductrices. L'installation et la mise en service du luminaire ainsi que toute modification du luminaire ne doivent être effectuées que par des spécialistes autorisés (électriciens qualifiés). Les réglementations nationales en matière d'installation doivent être respectées. Toujours débrancher le luminaire du secteur avant d'effectuer des travaux de réparation. Ne jamais raccorder le luminaire sous tension, cela peut entraîner des dommages irréparables sur le luminaire! Le fabricant n'est pas responsable des dommages résultant d'une installation incorrecte, d'une mauvaise utilisation ou de modifications non autorisées du luminaire. La source lumineuse de ce luminaire ne doit être remplacée que par le fabricant ou un technicien de service désigné par le fabricant ou une personne ayant une qualification comparable désignée par le fabricant. Attention, risque de choc électrique. Si vous avez des questions, veuillez contacter le fabricant.



Mettez le luminaire hors tension.



Attention, risque de choc électrique.



ELIMINATION

L'emballage doit être envoyé à DSD (Point vert). Éliminez les emballages en fonction de leur type. Les appareils usagés ne doivent pas être jetés dans les ordures ménagères. Conformément aux directives européennes, l'appareil doit être correctement mis au rebut à la fin de sa durée de vie. Les matériaux contenus dans l'appareil sont alors recyclés et la pollution de l'environnement est évitée. Déposez l'appareil usagé dans un point de collecte pour déchets électroniques ou dans une déchetterie en vue du recyclage. Pour plus d'informations, contactez votre entreprise locale d'élimination des déchets ou l'administration municipale.



La ou les platines LED ne peuvent être remplacées que par smarterion en tant que fabricant. N'essayez pas de remplacer vous-même les composants, car cela annulerait la garantie et la conformité CE.



Le bloc d'alimentation ne peut être remplacé que par smarterion en tant que fabricant. N'essayez pas de remplacer vous-même les composants, car cela annulerait la garantie et la conformité CE.



Le luminaire est réglable par signal DALI. Tenir compte des Spécifications DALI. La ligne DALI doit répondre aux spécifications d'une ligne de réseau: 230V