



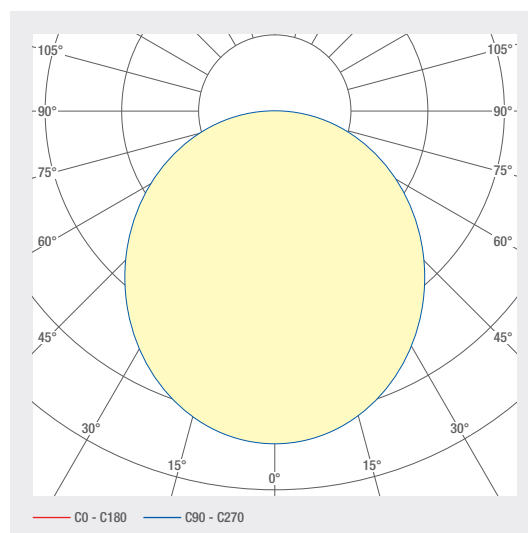
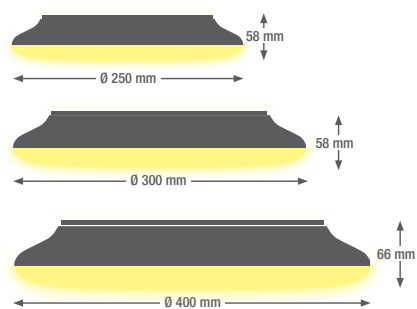
SCHEDA TECNICA

smartUP Outdoor

Apparecchio da soffitto e da parete a LED estremamente piatto in un design minimalista molto accattivante. Il L'alloggiamento è fatto di polycarbonato bianco resistente agli urti. Il diffusore di alta qualità assicura un'illuminazione uniforme e omogenea. illuminazione. L'apparecchio può essere montato facilmente. A fino a 40.000 ore di vita utile sottolinea l'eccellente eccellenti dati di performance dell'apparecchio. Con protezione IP54 protezione, l'apparecchio è ideale per ambienti umidi e all'aperto applicazioni esterne in aree coperte.

- Alloggiamento in plastica, bianco
- Montaggio semplificato con chiusura a vite
- Altezza di installazione ridotta da 58 mm
- Durata di utilizzo L80B10 > 50.000 h
- Apparecchio per soffitto e parete a LED di bella forma, piatto e rotondo
- Opzioni: modulo per la luce di emergenza con gruppo batteria
- Tipo di protezione IP54
- Temperatura cromatica regolabile con interruttore (3000 K / 4000 K / 5700 K)

5.35 smartUP Outdoor



COD. ART.	DENOMINAZIONE	CARATTERISTICHE					
1004459	smartUP 300mm, IP54, bianco	230 VAC INPUT	18 W	DIFFUSED BEAM	3000 K 4000 K 5700 K	1800 LM	D A ↑ G 3H
1004458	smartUP 300mm, IP54, bianco	230 VAC INPUT	18 W	DIFFUSED BEAM	3000 K 4000 K 5700 K	1800 LM	D A ↑ G

Progettazione illuminotecnica

RELUX®

Cliccate sull'icona di Relux per accedere direttamente ai nostri dati di progettazione illuminotecnica.

Dati tecnici

Temperatura di conservazione -30 ... +40 °C

Max. temperatura superficiale 65 °C

Grado di resistenza agli urti IK10

Tipo di protezione (IP) IP54

Temperatura ambiente ta 25 °C

Ciclo di vita / durata L80B10
(h) @ ta = 25°C 50000 h



- 1 Descrizione del prodotto
- 2 Temperatura di colore, es. 3000K
- 3 Indice di resa del colore, es. 80 CRI
- 4 Voltaggio, es. 230 V ~
- 5 Power, es. 12 W
- 6 Protezione IP, es. IP20

- 7 Numero di articolo
- 8 Codice QR con ID unico di identificazione
- 9 Indirizzo del fabbricante

Collegamento elettrico

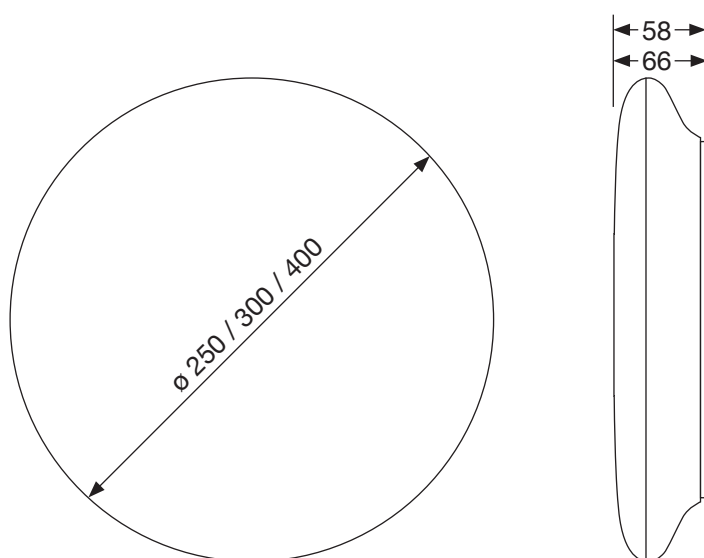
ON/OFF



NOT / EMERGENCY

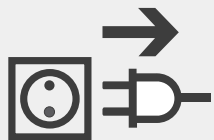


Dimensioni

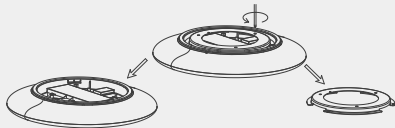


Istruzioni di montaggio

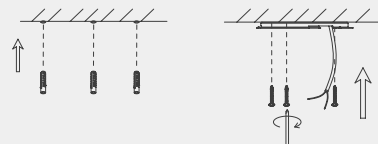
Step 1



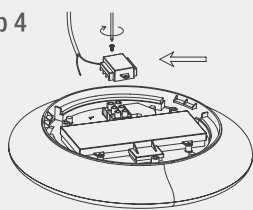
Step 2



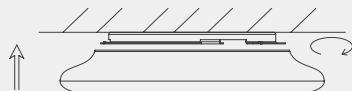
Step 3



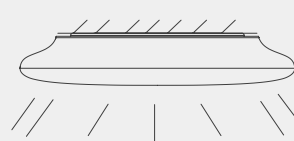
Step 4



Step 5



Step 6



Pulizia e manutenzione

Pulire l'apparecchio con un panno umido che non rilascia fibre. Non sfregare! In caso di sporco ostinato, utilizzare una delicata acqua saponata (panno in microfibra con detersivo). Non utilizzare abrasivi! Non pulire l'apparecchio a secco; in caso contrario si potrebbe danneggiare l'elettronica a causa di un caricamento statico.

Avvertenze

L'installazione e la messa in funzione devono essere eseguite solo da personale specializzato e autorizzato (elettricista). L'apparecchio viene utilizzato esclusivamente per l'illuminazione e deve essere installato in base alle norme di installazione. Ogni altro uso o installazione è considerato "non conforme all'uso previsto". In caso di mancata osservanza delle istruzioni di installazione, l'apparecchio può essere distrutto. In caso di difetto, restituire al produttore. Le istruzioni di installazione devono essere conservate. Ci riserviamo il diritto di apportare modifiche tecniche! Non può essere montato su superfici umide o conduttive. L'installazione e la messa in funzione dell'apparecchio, come pure eventuali modifiche dell'apparecchio, devono essere eseguite solo da specialisti autorizzati (elettricisti qualificati). Devono essere rispettate le norme nazionali di installazione. L'apparecchio deve essere staccato dalla rete prima di qualunque intervento su di esso. L'inserimento a caldo non è possibile e può causare danni all'apparecchio! Il produttore non è responsabile dei danni derivanti da un'installazione errata, da un funzionamento improprio o da modifiche non autorizzate dell'apparecchio. La lampada di questo apparecchio può essere sostituita solo dal produttore o da un tecnico di servizio da lui incaricato o da una persona altrettanto qualificata. Ci riserviamo il diritto di apportare modifiche tecniche! Se avete delle domande, contattate il produttore.



Scollegare l'apparecchio dalla tensione elettrica.



Attenzione: pericolo di scosse elettriche!



SMALTIMENTO

L'imballaggio deve essere restituito al DSD (Punto Verde). Smaltire l'imballaggio secondo il tipo. I vecchi apparecchi non devono essere smaltiti nei rifiuti domestici. In conformità con le direttive UE, il dispositivo deve essere smaltito correttamente alla fine della sua vita utile. Così facendo, i materiali contenuti nel dispositivo vengono riciclati e si evita l'inquinamento ambientale. Consegnare il vecchio apparecchio in un punto di raccolta di rifiuti elettrici o in un deposito di materiali. Per ulteriori informazioni, contattate la vostra azienda locale di smaltimento dei rifiuti o la vostra amministrazione comunale.



La scheda LED non può essere sostituita a causa del suo design.



A causa del suo design, l'alimentatore non può essere sostituito.

IP54

Stagno alla polvere
Protezione da spruzzi d'acqua da ogni direzione.



Apparecchi in classe di protezione II con doppio isolamento
La luce non deve essere collegata a terra
Il cavo di alimentazione deve essere a doppio isolamento e lo scarico della trazione deve essere installato correttamente.